

COPILOT VENT E

Ventilateur extracteur haut débit

Les ventilateurs extracteurs à haut débit **COPILOT VENT E** allient efficacité et économie grâce à leur **très faible consommation électrique**.

CARACTÉRISTIQUES



- Ensemble moteur- turbine facilement accessible, maintenu par quatre fixations qui assurent sa stabilité. **Moteur étanche IP55.**
- Poulie et axe facilement démontables pour l'entretien.
- Moteur de type B5 pour un rendement énergétique excellent.
- Niveau sonore très faible.
- **Simplicité d'installation**, grâce à ses multiples filetages.
- **Pales robustes**, résistantes aux chocs accidentels.
- Volet équipé d'un système **d'ouverture centrifuge** qui évite les pertes de pression. En position fermée, il est **parfaitement étanche**.
- Grilles de protection pour un **nettoyage facile** répondant aux normes de sécurité les plus exigeantes

FICHE TECHNIQUE

La gamme **VENT** dispose de modèles de tailles différentes, équipés de leurs accessoires et de différentes options:

- Hélice galvanisée (standard), laquée, en acier inoxydable ou en aluminium.
- Moteur triphasé (standard) o monophasé, réglage de la tension possible.
- Différentes puissances de moteur (adaptées à chaque nécessité)

Les ventilateurs extracteurs **COPILOT VENT** peuvent être équipés d'un moteur à tension réglable. Ils disposent d'un kit de protection extérieur, en option, si le ventilateur est situé à moins de 2,5m de haut.

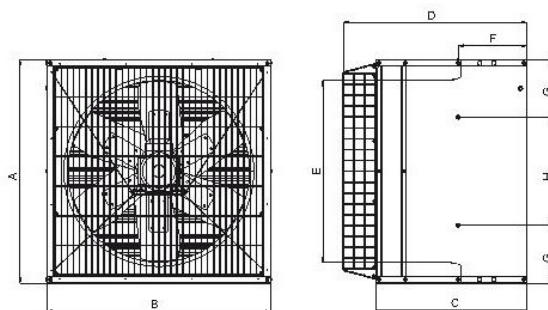
Modèle	Dimensions (mm)	Poids (kg.)	Rotation (V/mn)	Tension (V/50Hz)	Puissance Moteur	Débit 0Pa	Débit 20Pa
VENT EWD 26	790x790x530	41	942	3~380	0,5cv/370w	9.600 m ³ /h	9.060 m ³ /h
VENT EWD 31*	905x907x530	48	935	3~380	0,5cv/370w	15.400 m ³ /h	14.530 m ³ /h
VENT EWD 37	1025x1025x530	53	935	3~380	0,75cv/550w	18.200 m ³ /h	16.850 m ³ /h
VENT EOS/EWS 42	1145x1145x400	54	525	3~380	1,5cv/1,1kw	22.600 m ³ /h	20.240 m ³ /h
VENT EOS/EWS 53*	1380x1380x400	80	473	3~380	1,5cv/1,1Kw	41.100 m ³ /h	38.130 m ³ /h

*Version AETERNUM disponible avec boîtier en Acier Inoxydable

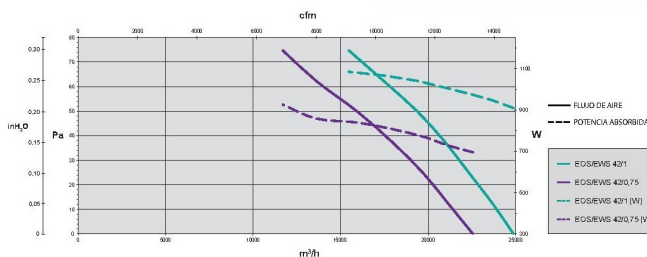
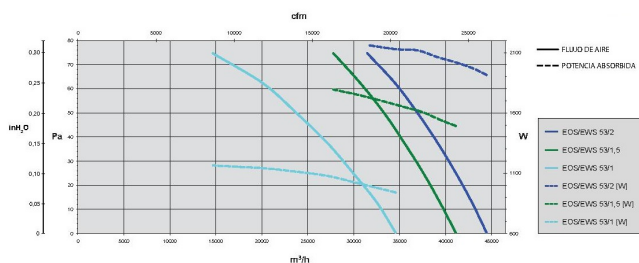
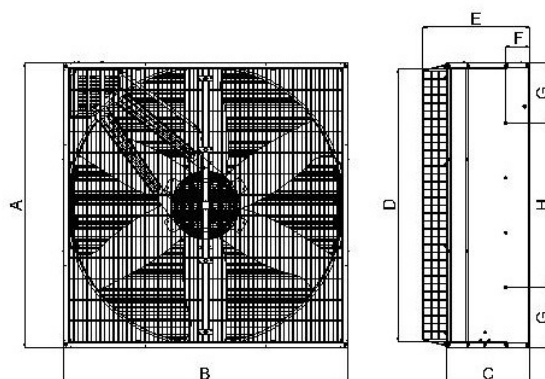
QUALITÉ, SYNONYME DE RENTABILITÉ

DIMENSIONS ET VOLUME D'AIR


Dimension	EWD 26	EWD 31	EWD 37
Dimensión - A - [mm]	790	905	1025
Dimensión - B - [mm]	790	907	1025
Dimensión - C - [mm]	530	530	530
Dimensión - D - [mm]	845	845	845
Dimensión - E - [Ø mm]	638	780	930
Dimensión - F - [mm]	241,5	252,5	228,5
Dimensión - G - [mm]	203	225	255
Dimensión - H - [mm]	380	455	513



Dimension	EOS / EWS 53	EOS / EWS 42
Dimensión A [mm]	1380	1145
Dimensión B [mm]	1380	1145
Dimensión C [mm]	400	400
Dimensión E [mm]	515	515
Dimensión F [mm]	114	109
Dimensión G [mm]	292	225
Dimensión H [mm]	795	692
Dimensión D [mm]	1340	1060



FILTRES À LUMIÈRE



Les filtres à lumière de **COPILOT System** améliorent l'efficacité du programme d'éclairage. Ils sont résistants à la corrosion, aux produits d'entretiens et aux rayons UV. De montage facile, leur nettoyage est simplifié, grâce à la forme arrondie de ses lames.

Il existe un modèle pour chaque ventilateur de la gamme **COPILOT VENT**.

QUALITÉ, SYNONYME DE RENTABILITÉ