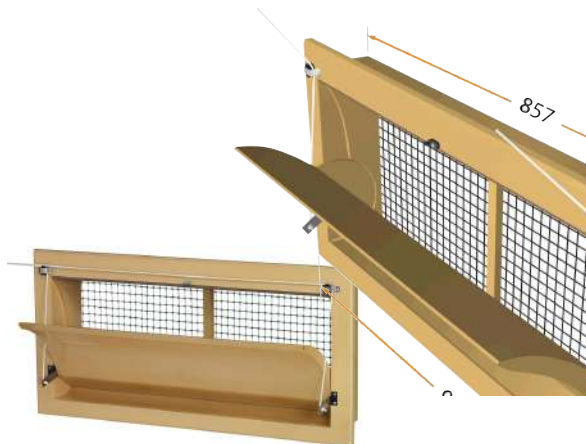


COPILOT TRAPES VFG

Trapes VFG 3000 / 4000 / 6000

Entrades d'aire fabricades amb espuma de poliuretà d'alta qualitat.




MODEL 3000-VFG

Trapa emmarcada amb pestanya frontal, per a cobrir la majoria de necessitats. Divideix la direcció de l'aire; fins el 35% entra per la part inferior. Disponible amb pestanya posterior (3000-FG).

Model especialment gran per aquells casos en què es requereix una gran capacitat de ventilació. També disponible amb la fulla interior recta (3000-VFR).

Cabal en m ³ /h a la pressió estàtica de:			
MODEL	10Pa	20Pa	40Pa
3000-VFG	2900	4100	5800

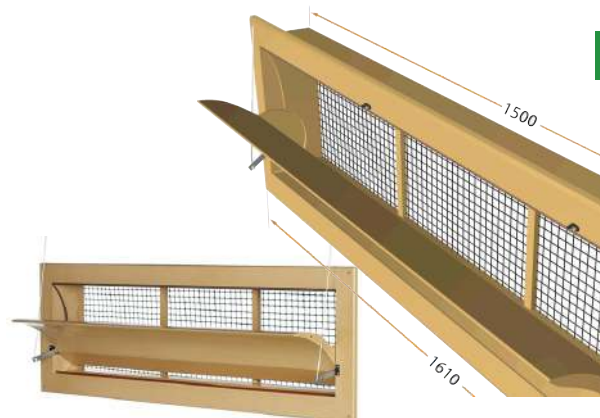


MODEL 4000-VFG

Trapa amb pestanya a la part davantera, el què proporciona que les direccions d'aire dividides; fins aproximadament un 25% d'aire entra només per la part superior. A partir d'aquí entra també per la part inferior.

Model per a grans capacitats de ventilació, combinat per a controlar també la ventilació de mínims. Disponible amb braços d'acer inoxidable en ambdós costats o suport de control en mig de la solapa.

Cabal en m ³ /h a la pressió estàtica de:			
MODEL	10Pa	20Pa	40Pa
4000-VFG	3900	5500	7800



MODEL 6000-VFG

Trapa emmarcada amb pestanya frontal.

Especialment desenvolupada per a grans cabals de ventilació.

Aquest model ofereix la possibilitat de muntatge en grup per a ventilació tipus túnel (conjunt de 2, 3 o 4 unitats).

Cabal en m ³ /h a la pressió estàtica de:			
MODEL	10Pa	25Pa	40Pa
6000-VFG	5800	8750	11600

LA MILLOR SELECCIÓ PER A VENTILAR LA SEVA GRANJA

ACCESSORIS

Las Trapes VFG inclouen:

- Malla ocellera
- Kit de connexió i elevació

Accessoris opcionals:

- Pestell de tancament
- Sistema d'elevació mitjançant varetes:
 - Varetes de 3 m de longitud amb unions
 - Doble politja central
 - Molles, contrapesos i politges
- Sistema d'elevació por gira-tub:
 - Coixinets
 - Abraçadores



CAPOTES I FILTRES DE LLUM

Les Capotes eviten que el vent influeixi en el funcionament de les trapes. Garantint una entrada d'aire uniforme i constant.

Les **Capotes** estan fabricades amb **ABS estabilitzat UV d'alta qualitat**.

Es poden muntar directament a la paret exterior de l'edifici. També disposem d'uns suports de suspensió d'acer inoxidable que permeten un muntatge i desmuntatge fàcil; per exemple per a la neteja de l'equip.

També faciliten treure i introduir el filtre de llum opcional sense necessitat d'eines.

De forma estàndard es subministren de color negre. Altres colors estan disponibles sota comanda.



En certs casos, és desitjable o necessari evitar que entri la llum del dia en la nau.

Per a assegurar això, tenim un programa estès sobre **filtres de llum** disponibles que es van a muntar a la paret exterior de la nau; al davant de les nostres trapes.

Degut a la forma i color òptims de las fulles i el marc, s'aconsegueix un factor de reducció de llum màxim d'aprox. 8.540.000, a una pressió estàtica mínima.



LA MILLOR SELECCIÓ PER A VENTILAR LA SEVA GRANJA