

COPILOT TRAMPILLAS VFG

Trampillas VFG 3000 / 4000 / 6000

Entradas de aire fabricadas en espuma de poliuretano de alta calidad.

MODELO 3000-VFG

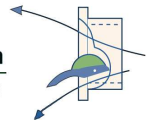
Trampilla enmarcada con pestaña frontal, para cubrir la mayoría de necesidades. Divide la dirección del aire; hasta el 35% entra por la parte inferior. Disponible con pestaña trasera (3000-FG).

Modelo especialmente grande para aquellos casos en que se requiere una gran capacidad de ventilación. También disponible con la hoja interior recta (3000-VFR).



Caudal en m³/h a la presión estática de:

MODELO	10Pa	20Pa	40Pa
3000-VFG	2900	4100	5800



MODELO 4000-VFG

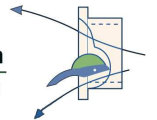
Trampilla con pestaña en la parte delantera, lo que proporciona que las direcciones de aire divididas; hasta aproximadamente un 25% de aire entra sólo por la parte superior. A partir de ahí entra también por la parte inferior.

Modelo para grandes capacidades de ventilación, combinado para controlar también la ventilación de mínimos. Disponible con brazos de acero inoxidable en ambos lados o soporte de control en medio de la solapa.



Caudal en m³/h a la presión estática de:

MODELO	10Pa	20Pa	40Pa
4000-VFG	3900	5500	7800



MODELO 6000-VFG

Trampilla enmarcada con pestaña frontal.

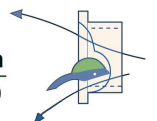
Especialmente desarrollada para grandes caudales de ventilación.

Este modelo ofrece la posibilidad de montaje en grupo para ventilación tipo túnel (conjunto de 2, 3 o 4 unidades).



Caudal en m³/h a la presión estática de:

MODELO	10Pa	25Pa	40Pa
6000-VFG	5800	8750	11600



LA MEJOR SELECCIÓN PARA VENTILAR SU GRANJA

ACCESORIOS

Las Trampillas VFG incluyen:

- Malla pajarera
- Kit de conexión y elevación

Accesorios opcionales:

- Pestillo de cierre
- Sistema de elevación mediante varillas:
 - Varillas de 3 m de longitud con uniones
 - Doble polea central
 - Muelles, contrapesos y poleas
- Sistema de elevación por giratubo:
 - Cojinetes
 - Abrazaderas



CAPOTAS Y FILTROS DE LUZ

Las Capotas evitan que el viento influya en el funcionamiento de las trampillas. Garantizan una entrada de aire uniforme y constante.

Las Capotas están fabricadas en ABS estabilizado UV de alta calidad.

Se pueden montar directamente en la pared exterior del edificio. También disponemos de unos soportes de suspensión de acero inoxidable que permiten un montaje y desmontaje fácil, por ejemplo para la limpieza del equipo.

También facilitan sacar e introducir el filtro de luz opcional sin necesidad de herramientas.

De forma estándar se suministran en color negro. Otros colores están disponibles bajo pedido.



En ciertos casos, es deseable o necesario evitar que entre la luz del día en la nave.

Para asegurar esto, tenemos un programa extendido sobre **filtros de luz** disponibles que se van a montar en la pared exterior de la nave; en frente de nuestras trampillas.

Debido a la forma y color óptimos de las hojas y el marco, se logra un factor de reducción de luz máximo de aprox. 8.540.000, a una presión estática mínima.



LA MEJOR SELECCIÓN PARA VENTILAR SU GRANJA